

Value AddOn Solution Kapazitätsplanung

JD Edwards bietet im Standard lediglich eine Kapazitätsplanung auf Stufe Work Center und WorkCenter Group (Arbeitsplatzgruppe). Eine Bereichs- oder Niederlassungsübergreifende Kapazitätsplanung über mehrere Stufen ist nicht konfigurierbar. Mit dem FSS Value AddOn Kapazitätsplanungsmodul lassen sich ganzheitliche Kapazitätsplanungen bis auf Stufe Niederlassung durchführen. Produktionsverantwortliche haben mit unserer Lösung einen konsolidierten Überblick über ihren gesamten Verantwortungsbereich und können so frühzeitig und effektiv Einfluss nehmen.

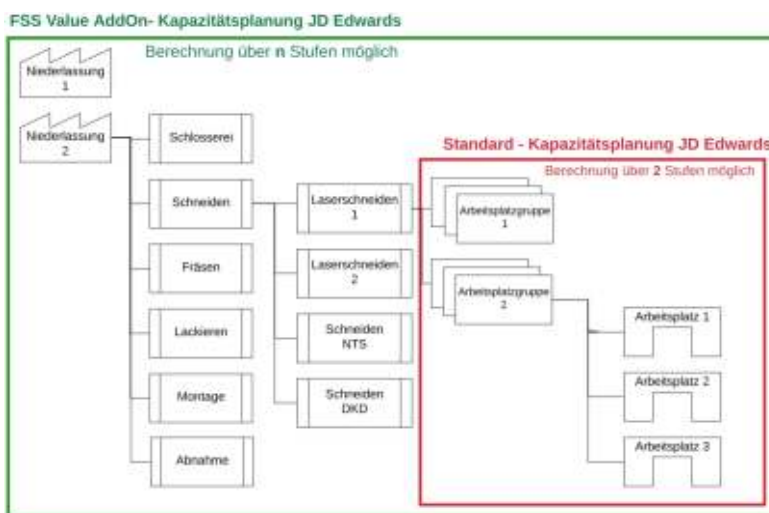


Abbildung 1; Vergleich JDE Standard vs. FSS Value AddOn Lösung

Anforderungen und Funktionsweise

Eine realitätsnahe Kapazitätsplanung setzt voraus, dass die relevanten Stammdaten in JD Edwards EnterpriseOne korrekt nachgeführt sind. Die Verarbeitungsoptionen zusätzlichen Reports der FSS Value AddOn Lösung müssen bei der Implementierung definiert werden.

Kundennutzen / Value Added

Um eine Produktion effektiv und effizient planen und steuern zu können, bedarf es einer klaren Übersicht aller Einflussfaktoren. Die Kapazitätsplanung ist ein entscheidender Teil der Produktionsplanung. Um Durchlaufzeiten so tief wie möglich zu halten, müssen sich Produktionsverantwortliche zu jedem Zeitpunkt ein klares Bild der Lage verschaffen können. Mit der FSS Value AddOn Lösung Kapazitätsplanung ist dies bis

auf Stufe Niederlassung auch für nicht limitierte WorkCenter-Strukturen per Knopfdruck möglich.

Impressionen einer bestehenden Anwendung

Verarbeitungsoptionen

OK Abbrechen

Verarbeitung 1

1. Prozentsatz unter Sollauslastung:
2. Prozentsatz über Sollauslastung:
3. Niederlassung:
4. Ressourcen-/Bedarfsdispositionsregeln:
5. Kapazitätsmodus:
 2 = Kapazitätsgrobplanung
 3 = Kapazitätsbedarfsplanung
6. Maßeinheit:
7. In Arbeitsplatzgruppen zusammenfassen:

Leer (Standardvorgabe):

Abbildung 2; Verarbeitungsoptionen Value AddOn Lösung

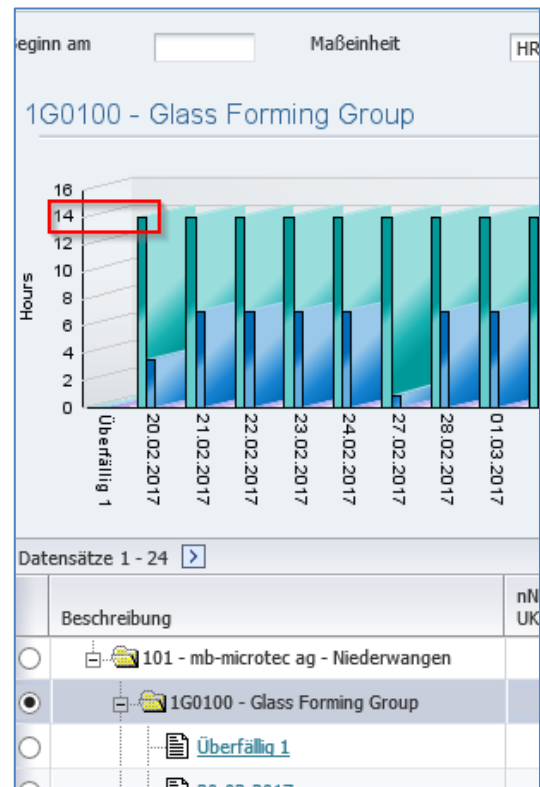


Abbildung 3; Übersicht Work Center

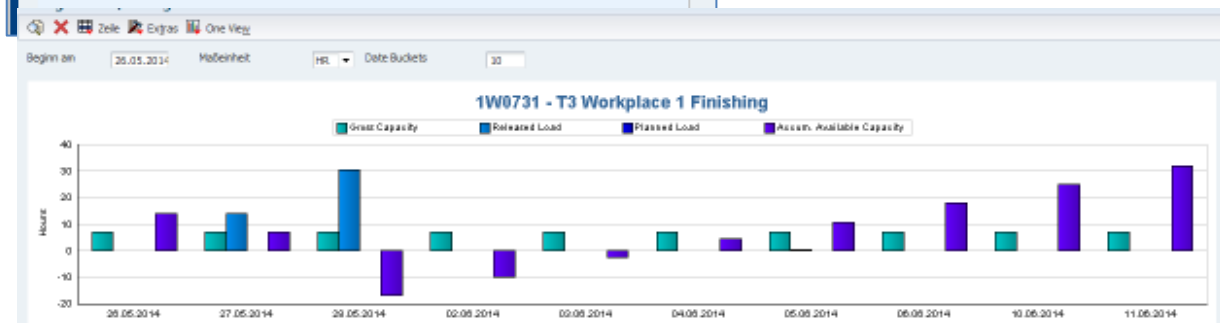


Abbildung 4; Übersicht Work Center 2